























LEGENDE

- NETZWERKDOSE 
- RAUCHMELDER 
- DRUCKKNOPFMELDER RWA-ANLAGE 
- TSA-A TÜRSTATION 2TN 
- HAUSTELEFON 
- ANSCHLUSSDOSE SAT/TV/RADIO 
- AUSSENFÜHLER 
- WANDLICHT LICHTAUSLASS 
- DECKENLICHT LICHTAUSLASS 
- LICHTSCHALTER 
- KLINGELTASTER 
- RWA LÜFTUNGSTASTER 
- UP-ST.SCHLÜ.WECHSELSCHALTER 
- BEWEGUNGSMELDER 
- SCHUKO 1-FACH STECKDOSE 
- SCHUKO 1-FACH STECKDOSE MIT KLAPPDECKEL 
- SCHUKO 2-FACH STECKDOSE WAAGERECHT 
- HERD-ANSCHLUSSDOSE 
- BOILER 
- AUSLASS MÜNZZÄHLER 
- VENTILATOR 
- THERMOSTAT 

M = 1:50



Wir weisen darauf hin, dass durch die leichte Hanglage des Grundstückes es zu stärkeren Gefälleausbildungen, Höhensprüngen und Abböschungen in den Eigengärten kommen kann. Die tatsächliche Größe kann erst nach Ausführung der Außenanlage ermittelt werden.

RAINBACH IM INNKREIS

1.OBERGESCHOSS - TOP 10

WNFL 74,39 m²

BALKON 8 m²

